

شورای گفتووی دولت و بخش خصوصی استان مرکزی



وضعیت ایران در نماگر کسب و کار بانک جهانی


DOING BUSINESS
2018

A World Bank Group Flagship Report



Doing Business 2018

Reforming to Create Jobs



شورای گفتگوی دولت و بخش خصوصی استان مرکزی

✓ کدام یک از کشورها جهت
سرمایه گذاری بهترند؟

✓ کدام یک از اقتصادها
فضای بهبود یافته ای برای
کسب و کار دارد؟

مقدمه :

فضای پر پیچ و خم قوانین و مقررات و مراحل اجرای اخذ مجوز آغاز یک فعالیت اقتصادی در کشور باعث شده است تا به رغم اهتمام متولیان اقتصاد کلان در حمایت از بنگاه اقتصادی به طریق های مختلف از جمله افزایش تسهیلات بانکی و کاهش نرخ های بهره ، کمک های صورت گرفته به جای ارتقای تولید از طریق نشت در کانال های غیر تولیدی به رشد تقاضا و افزایش سطح عمومی قیمت ها منجر شود.

در واقع در رابطه مقداری پول، نقدینگی تزریق شده بر جامعه به جای افزایش تولید به افزایش قیمت ها منجر شده و به رغم افزایش نقدینگی، بخش مولد کشور همواره از کمبود نقدینگی گلايمند است.





TABLE 1.1 Ease of doing business ranking

DB 2010 Rank	Economy	DTF score	DTF change	DB 2010 Rank	Economy	DTF score	DTF change	DB 2010 Rank	Economy	DTF score	DTF change
1	New Zealand	86.55	-0.18	65	Albania	68.70	+0.38	129	St. Vincent and the Grenadines	55.72	+0.07
2	Singapore	84.57	+0.04	64	Bahrain	68.73	+0.07	130	Palau	55.58	+0.45
3	Denmark	84.05	-0.07	67	Greece	68.02	+0.07	131	Nicaragua	55.39	+0.09
4	Korea, Rep.	83.92	0.00	68	Vietnam	67.83	+2.85	132	Barbados	55.30	-0.02
5	Hong Kong SAR, China	83.44	+0.29	69	Morocco	67.97	-0.03	133	Lebanon	54.67	-0.70
6	United States	82.54	-0.07	70	Jamaica	67.27	+0.57	134	St. Kitts and Nevis	54.52	+0.78
7	United Kingdom	82.22	-0.72	71	China	67.20	+0.08	135	Cambridge	54.47	+0.23
8	Norway	82.16	-0.25	72	Indonesia	66.47	+2.25	136	Maldives	54.42	+0.64
9	Georgia	82.04	+2.72	73	El Salvador	66.42	+3.54	137	Tanzania	54.04	+0.77
10	Sweden	81.27	+0.03	74	Uzbekistan	66.33	+4.45	138	Mozambique	54.00	+0.07
11	Macedonia, FYR	81.18	-0.27	75	Bhutan	66.27	+7.05	139	Cote d'Ivoire	53.77	+0.04
12	Espain	80.80	+0.05	76	Uruguay	65.75	+1.80	140	Senegal	53.06	+3.75
13	Ireland	80.57	-0.77	77	Kyrgyz Republic	65.70	+0.54	141	Laos PDR	53.07	+0.43
14	Australia									52.94	-0.77
15	Taiwan, China									52.92	+0.30
16	Lithuania									52.34	+2.26
17	Iceland									52.03	+3.85
18	Canada									51.92	-0.07
19	Latvia									51.65	+0.77
20	Germany									51.54	+0.30
21	United Arab Emirates									51.45	+0.03
22	Austria									50.88	+1.55
23	Iceland									50.47	+1.85
24	Malaysia									50.18	+0.32
25	Mauritius									49.80	+0.32
26	Thailand									49.58	+3.99
27	Poland									48.99	+0.07
28	Spain									48.88	+0.64
29	Portugal									48.74	-0.37
30	Czech Repub.									48.52	+0.47
31	France									48.47	+0.80
32	Netherlands									48.18	-0.05
33	Switzerland									47.77	+2.08
34	Japan									47.67	+0.05
35	Russian Federation	75.50	+0.87	98	Dominican Republic	60.83	+2.52	163	Cameroon	47.23	+2.78
36	Kazakhstan	75.44	+1.05	99	India	60.75	+4.77	164	Burundi	46.97	+0.05
37	Slovenia	75.42	+0.39	99	Ry	60.74	+0.04	165	Suriname	46.87	+0.77
38	Belarus	75.05	+0.55	99	Trinidad and Tobago	60.68	-0.79	166	Algeria	46.77	-0.07
39	Slovak Republic	74.90	-0.25	99	Jordan	60.58	+2.38	167	Gabon	46.79	+1.33
40	Kosovo	73.49	+4.38	99	Lesotho	60.42	+0.54	168	Iraq	44.87	+0.48
41	Rwanda	73.40	+3.27	99	Nepal	60.35	+2.35	169	San Tomé and Príncipe	44.84	+0.39
42	Montenegro	73.18	+1.64	99	Namibia	60.34	+0.54	170	Sudan	44.46	+0.77
43	Serbia	73.13	+0.25	99	Antigua and Barbuda	60.63	+0.88	171	Niger	44.27	+0.30
44	Moldova	73.00	+0.20	99	Paraguay	60.18	+0.06	172	Liberia	43.55	+0.10
45	Romania	72.87	+0.77	99	Papua New Guinea	60.04	+0.77	173	Equatorial Guinea	41.85	+1.77
46	Italy	72.70	+1.75	110	Malawi	60.34	+6.33	174	Syrian Arab Republic	41.55	+0.08
47	Armenia	72.57	+0.59	111	Sri Lanka	60.85	+0.73	175	Angola	41.49	+1.38
48	Hungary	72.39	+0.25	112	Swaziland	60.82	+0.25	176	Guinea-Bissau	41.45	+0.23
49	Mexico	72.27	+0.78	113	Philippines	60.74	+0.42	177	Bangladesh	40.99	+0.75
50	Bulgaria	71.97	+0.70	114	West Bank and Gaza	60.68	+3.80	178	Timor-Leste	40.62	-0.07
51	Croatia	71.70	+0.05	115	Honduras	60.46	-0.07	179	Congo, Rep.	39.57	-0.52
52	Belgium	71.69	-0.23	116	Solomon Islands	60.73	-0.07	180	Chad	38.30	-0.28
53	Cyprus	71.63	-0.49	117	Argentina	60.77	+0.07	181	Haiti	38.24	+0.07
54	Israel	71.42	+0.05	118	Ecuador	60.83	-0.07	182	Congo Dem. Rep.	37.65	+0.22
55	Chile	71.22	+0.37	118	Bahamas, The	60.47	+0.82	183	Afghanistan	36.79	-1.80
56	Brunei Darussalam	70.60	+5.83	120	Ghana	60.24	+0.34	184	Central African Republic	34.86	+0.78
57	Azerbaijan	70.79	+3.72	121	Belize	60.77	+0.03	185	Libya	33.27	+0.03
58	Peru	69.45	+0.07	122	Uganda	60.34	+0.42	186	Yemen, Rep.	33.00	+0.06
59	Colombia	69.47	-0.77	123	Tajikistan	60.85	+0.83	187	South Sudan	32.86	-0.33
60	Turkey	69.14	+1.15	124	Iran, Islamic Rep.	60.48	+0.35	188	Yemen, DR	30.87	-0.72
61	Costa Rica	69.73	+1.23	125	Brazil	60.45	+0.38	189	Eritrea	22.87	+0.42
62	Mongolia	69.03	+1.27	126	Guyana	60.28	+0.39	190	Somalia	19.98	-0.37
63	Luxembourg	69.07	+0.35	127	Cuba Verde	60.24	+0.42				
64	Puerto Rico (U.S.)	68.85	+0.05	128	Egypt, Arab Rep.	60.22	+0.70				

**بر اساس آخرین گزارش
سهولت انجام کسب و کار
بانک جهانی در سال ۲۰۱۸
رتبه جمهوری اسلامی ایران
۱۲۴ از ۱۹۰ کشور میباشد.**

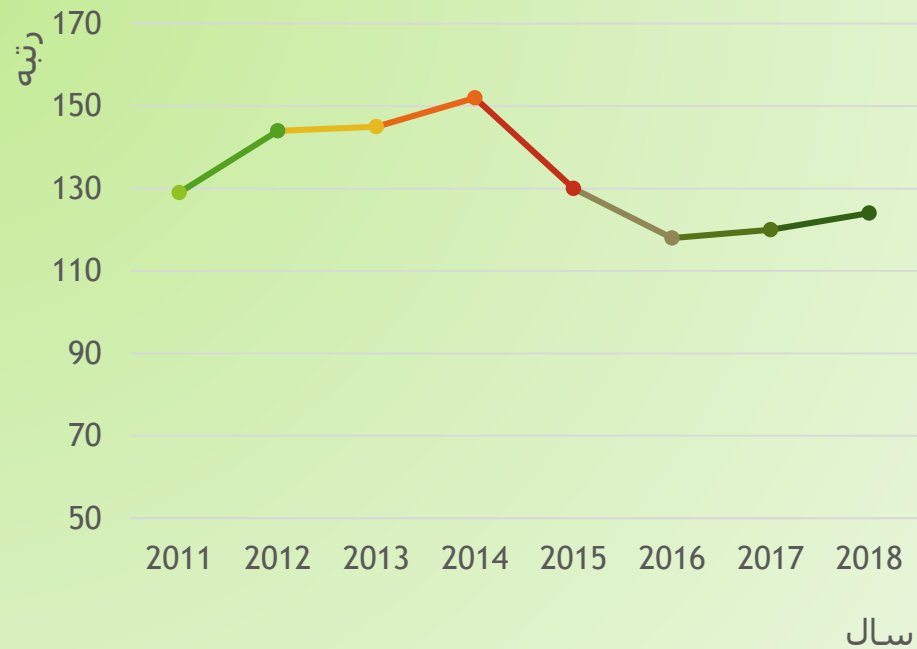
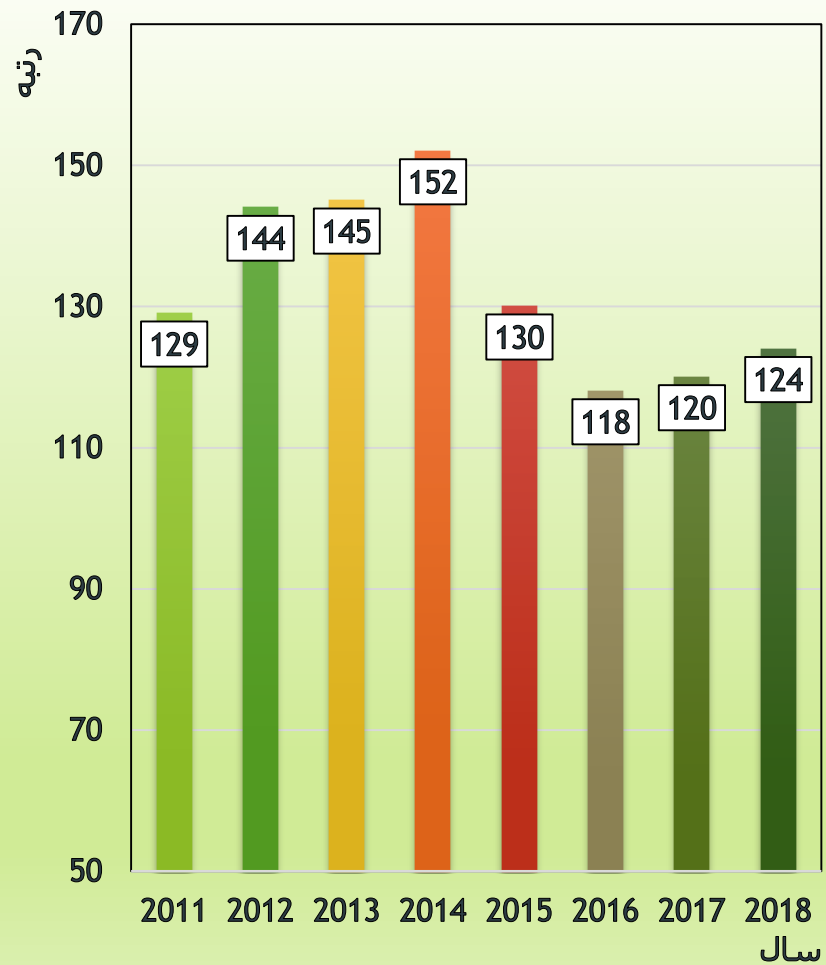
بر اساس آخرین گزارش سهولت انجام کسب و کار بانک جهانی امتیاز جمهوری اسلامی ایران از ۵۶/۲۲ در سال ۲۰۱۷ به ۵۶/۴۸ در سال ۲۰۱۸ بهبود یافته است.

علیرغم افزایش ۰/۲۶ امتیازی سرعت انجام اصلاحات کشور نسبت به سایر کشور های جهان کمتر بوده و موجب شده جایگاه بین المللی کشور نسبت به سال گذشته ۴ رتبه تنزل یابد.



شورای گفتگوی دولت و بخش خصوصی استان مرکزی


رتبه ایران در گزارش انجام کسب و کار بانک جهانی، سالهای ۲۰۱۱-۲۰۱۸



شورای گفتگوی دولت و بخش خصوصی استان مرکزی

مقایسه جایگاه و امتیاز ایران با ۱۰ کشور اول جهان، سالهای ۲۰۱۷-۲۰۱۸

ردیف	نام کشور	امتیاز در سال ۲۰۱۷	امتیاز در سال ۲۰۱۸
۱	نیوزیلند	۸۶/۷۳	۸۶/۵۵
۲	سنگاپور	۸۴/۵۳	۸۴/۵۷
۳	دانمارک	۸۴/۰۷	۸۴/۰۶
۴	کره جنوبی	۸۳/۹۲	۸۳/۹۲
۵	هنگ کنگ	۸۳/۱۵	۸۳/۴۴
۶	آمریکا	۸۲/۵۵	۸۲/۵۴
۷	بریتانیا	۸۲/۱۰	۸۲/۲۲
۸	نروژ	۸۱/۹۱	۸۲/۱۶
۹	گرجستان	۷۹/۹۲	۸۲/۰۴
۱۰	سوئد	۸۱/۲۴	۸۱/۲۷
۱۲۴	ایران	۵۶/۲۲	۵۶/۴۸



شورای گفتگوی دولت و بخش خصوصی استان مرکزی

گرجستان در شاخص سهولت کسب و کار از رتبه ۱۰۰ در گزارش سال ۲۰۰۶ بانک جهانی به رتبه ۹ در گزارش سال ۲۰۱۸ رسیده است.


کارشناسان معتقدند استفاده از تجربه گرجستان در رسیدن به قله کسب و کار آسان، می تواند در دستور کار تصمیم سازان اقتصادی ایران نیز قرار گیرد.

بدون تیترو:

در رتبه بندی سال ۲۰۱۸ بانک جهانی نام کشورهایمانند اوگاندا، فلسطین (کرانه باختری و نوار غزه)، زامبیا، قبرس، موریس ، فیجی و..... بالاتر از ایران قرار دارند.

امارات با رتبه ۲۱ بالاترین امتیاز این جدول را در میان خلیج نشینان در زمینه سهولت کسب و کار دارد و پس از آن عمان با رتبه ۷۱، قطر با رتبه ۸۳، عربستان با رتبه ۹۲ و کویت با رتبه ۹۶ وضعیت بهتری از ایران دارند.

سنگاپور، کره جنوبی، هنگ کنگ و گرجستان کشورهای آسیایی هستند که با نمره بالاتر از ۸۲ در میان کشورهای برتر شاخص سهولت فضای کسب و کار جهانی قرار دارند.





شورای گفتگوی دولت و بخش خصوصی استان مرکزی

اما معیارهای اندازه گیری بانک جهانی چه مواردی می باشد؟ زمان و هزینه های مرتبط با ۱۰ نماگر در کشورهای مختلف جهان

ردیف	نماگر
۱	شروع کسب و کار
۲	اخذ مجوزهای ساخت و ساز
۳	دسترسی به برق
۴	اخذ اعتبار
۵	ثبت مالکیت
۶	پرداخت مالیات
۷	تجارت فرامرزی
۸	حمایت از سرمایه گذران خرد
۹	الزام بودن اجرای قراردادها
۱۰	ورشکستگی و پرداخت دیون

FIGURE 1.1 What is measured in *Doing Business*?



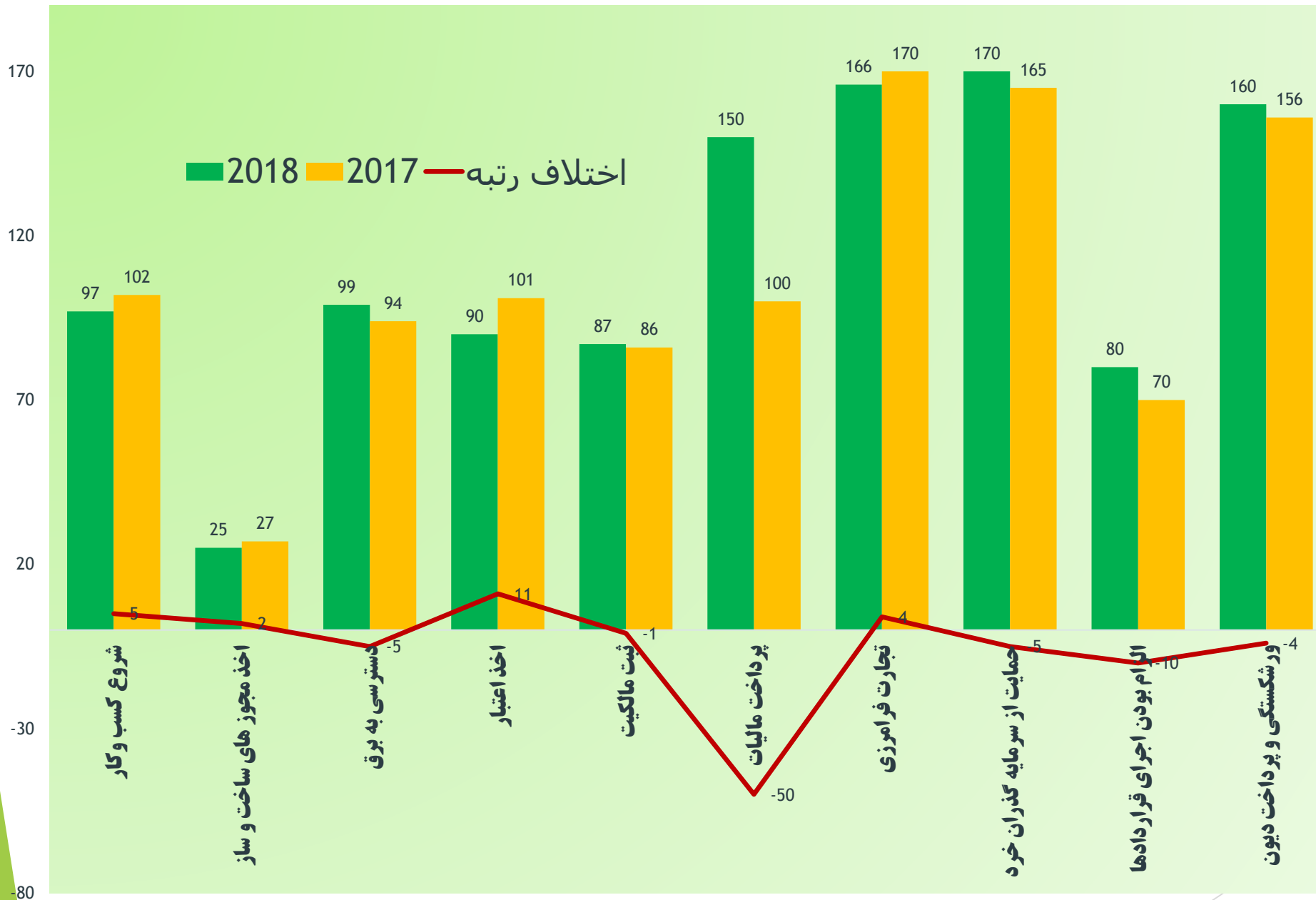
Source: *Doing Business* database.




شورای گفتگوی دولت و بخش خصوصی استان مرکزی

مقایسه وضعیت نماگرهای گزارش انجام کسب و کار برای ایران در سال ۲۰۱۷ و ۲۰۱۸

رتبه	فاصله از پیشرو			عنوان		
	۲۰۱۸	۲۰۱۷	تغییرات	۲۰۱۸	۲۰۱۷	
۴ رتبه تنزل، پیشرفت سایر کشورها	۱۲۴	۱۲۰	۰/۲۶ بهبود	۵۶/۴۸	۵۶/۲۲	شاخص کل
۵ رتبه بهبود، کاهش زمان	۹۷	۱۰۲	۰/۱۱ بهبود	۸۵/۱۶	۸۵/۰۵	شروع کسب و کار
۲ رتبه بهبود، پیشرفت سایر کشورها	۲۵	۲۷	۰/۴۳ تنزل	۷۸/۰۷	۷۸/۵۰	اخذ مجوزهای ساخت و ساز
۵ رتبه تنزل، افزایش هزینه	۹۹	۹۴	۰/۷۲ تنزل	۶۸/۴۳	۶۹/۱۵	دسترسی به برق
۱۱ رتبه بهبود، اصلاحات دولت ایران	۹۰	۱۰۱	۵ بهبود	۵۰	۴۵	اخذ اعتبار
۱ رتبه تنزل، پیشرفت سایر کشورها	۸۷	۸۶	بدون تغییر	۶۴/۱۶	۶۴/۱۶	ثبت مالکیت
۵۰ رتبه تنزل، پیشرفت سایر کشورها	۱۵۰	۱۰۰	بدون تغییر	۵۶/۵۷	۵۶/۵۷	پرداخت مالیات
۴ رتبه بهبود، پیشرفت سایر کشورها	۱۶۶	۱۷۰	بدون تغییر	۴۶/۱۱	۴۶/۱۱	تجارت فرامرزی
۵ رتبه تنزل، پیشرفت سایر کشورها	۱۷۰	۱۶۵	بدون تغییر	۳۳/۳۳	۳۳/۳۳	حمایت از سرمایه گذران خرد
۱۰ رتبه تنزل، پیشرفت سایر کشورها	۸۰	۷۰	بدون تغییر	۵۹/۰۷	۵۹/۰۷	الزام بودن اجرای قراردادها
۴ رتبه تنزل، افزایش نرخ بهره	۱۶۰	۱۵۶	۱/۳۲ تنزل	۲۳/۹۳	۲۵/۲۵	ورشکستگی و پرداخت دیون



**مقایسه وضعیت
نماگرهای گزارش
انجام کسب و کار
برای ایران در
سال ۲۰۱۷ و ۲۰۱۸**




شورای گفتگوی دولت و بخش خصوصی استان مرکزی

و اما یک سؤال؟ هریک از متولیان ، دولت ، قوه مقننه و قوه قضایی چه سهمی در حل این مشکلات و بهبود فضای کنونی دارند؟

تا زمانیکه کیفیت قوانین و مقررات موجود و حقوق مالکیت را به درستی تضمین و تبیین نکنیم نمیتوان انتظار داشت که فعالان اقتصادی بخش خصوصی تمایلی به مشارکت در فعالیت اقتصادی داشته باشند.

در حال حاضر بعلت عدم شفافیت تعدادی از قوانین و مقررات، بخشنامه ها و آیین نامه های همپوشان مخل و بعضا متناقض بایستی شناسایی آنها جهت اصلاح و حذف در زمره مهم ترین اهداف قرار گیرد .

بهبود محیط کسب و کار اهتمام هر سه قوه را نیاز دارد.



شورای گفتگوی دولت و بخش خصوصی استان مرکزی

با تشکر از حسن توجه همه سروران ارجمند

تهیه شده در دبیرخانه شورای گفتگوی دولت و بخش خصوصی استان مرکزی